




**RADIÓLOGOS ASOCIADOS S.A.S.**  
**ESTADO DE SITUACION FINANCIERA AÑO 2022 2021**  
**(Cifras expresadas en pesos colombianos)**

	Nota	2022	2021
<b>ACTIVOS</b>			
<b>Activos Corrientes</b>			
Efectivo y Equivalentes de Efectivo	4	1.532.680.554,26	1.956.411.839,91
Deudores Comerciales y Otros	5	3.702.652.505,89	2.706.362.156,94
Pagos Anticipados	5	547.375.107,12	466.263.735,38
<b>Total Activos Corrientes</b>		<b>5.782.708.167,27</b>	<b>5.129.037.732,23</b>
<b>Activos no Corrientes</b>			
Activos Financieros	6	94.522.415,34	114.612.397,30
Deudores Comerciales y Otros	5	0,00	426.855.533,00
Propiedades, Plantas y Equipos	7	3.470.904.177,89	3.992.813.994,05
Otros Activos no Financieros no Corrientes	7	1.154.799.335,74	699.405.547,81
<b>Total Activos no Corrientes</b>		<b>4.720.225.928,97</b>	<b>5.233.687.472,16</b>
<b>Total Activos</b>		<b>10.502.934.096,24</b>	<b>10.362.725.204,39</b>
<b>PASIVOS Y PATRIMONIO</b>			
<b>Pasivos Corrientes</b>			
Obligaciones Financieras	8	725.975.245,77	120.553.472,00
Proveedores Nacionales		337.715.590,45	300.981.142,00
Cuentas por Pagar		33.831.767,46	87.356.767,95
Impuestos Corrientes por Pagar		839.753.686,18	573.751.857,00
Dividendos por pagar		1.004.528.125,00	0,00
Otros Pasivos		46.706.774,93	27.671.415,58
Obligaciones Laborales		468.338.546,46	354.984.774,72
<b>Total Pasivos Corrientes</b>		<b>3.456.849.736,25</b>	<b>1.465.299.429,25</b>
<b>Pasivos no Corrientes</b>			
Obligaciones Financieras	8	2.669.525.311,00	3.677.623.492,00
Proveedores Nacionales		1.029.118.314,62	776.177.497,05
Anticipo y Avances Recibidos		0,00	84.127.550,00
Cuentas en Operación Conjunta		312.076.112,00	0,00
Pasivo por Impuesto Diferido		173.957.000,00	0,00
<b>Total Pasivo no Corriente</b>		<b>4.184.676.737,62</b>	<b>4.537.928.539,05</b>
<b>Total Pasivos</b>		<b>7.641.526.473,87</b>	<b>6.003.227.968,30</b>
<b>Patrimonio de los Accionistas</b>			
Capital Suscrito y Pagados	9	200.000.000,00	200.000.000,00
Reservas		307.719.705,57	307.719.705,57
Ganancias o Perdidas por conversión		1.210.177.629,73	962.914.629,73
Ganancias del Ejercicio Actual		904.932.495,13	1.014.898.949,98
Ganancias Acumuladas		238.577.791,94	1.873.963.950,81
<b>Total Patrimonio de los Accionistas</b>		<b>2.861.407.622,37</b>	<b>4.359.497.236,09</b>
<b>Total Pasivos y Patrimonio de los Accionistas</b>		<b>10.502.934.096,24</b>	<b>10.362.725.204,39</b>

  
**JIMMY EDUARDO CURE VARGAS**  
Gerente


  
**MERCY MONTAÑO LLANOS**  
Contador TP No 65,154 - T


  
**RUBY BEATRIZ BENITEZ CABARCAS**  
Revisor Fiscal TP 150.981-T



**RADIÓLOGOS ASOCIADOS S.A.S.**  
**ESTADO DE RESULTADOS INTEGRAL**  
**AÑO 2022 2021**  
(Cifras expresadas en pesos colombianos)

	2022	2021
<b>Ingresos por Actividades Ordinarias</b>	<b>10</b> 16.944.770.879,00	13.724.690.911,19
<b>Costo de Ventas</b>	<b>11</b> 4.090.163.621,42	3.145.407.311,00
<b>Ganancia Bruta</b>	<b>12.854.607.257,58</b>	<b>10.579.283.600,19</b>
Otros Ingresos	<b>10</b> 232.718.264,18	57.576.590,60
Gastos de Administración	<b>11</b> 9.866.036.061,79	7.725.354.450,31
Gastos Financieros	<b>11</b> 1.581.919.964,84	1.395.931.988,50
Otros Gastos	<b>11</b> 0,00	0,00
<b>Ganancias Antes de Impuesto de Renta</b>	<b>12</b> <b>1.639.369.495,13</b>	<b>1.515.573.751,98</b>
Gasto por Impuesto de Renta 35 %Año Actual	560.480.000,00	500.674.802,00
Ganancia Después de Impuesto de Renta	<b>1.078.889.495,13</b>	<b>1.014.898.949,98</b>
Gasto por Impuesto Diferido	173.957.000,00	0,00
Provisión Reserva Legal	0,00	0,00
<b>Ganancia Neta del Periodo</b>	<b>904.932.495,13</b>	<b>1.014.898.949,98</b>

  
**JIMMY EDUARDO CURE VARGAS**  
Gerente

  
**MERCY MONTAÑO LLANOS**  
Contador TP No 65,154 - T

  
**RUBY BEATRIZ BENÍTEZ CABARCAS**  
Revisor Fiscal TP 150.981-T

Las notas adjuntas, son parte integral de los estados financieros